

## HƯỚNG DẪN SỬ DỤNG APP “*THƯ VIỆN EBOOK*” TRÊN PC/ SMART PHONE/TABLET (Hệ điều hành Windows, Android, iOS)

### I. TẠO TÀI KHOẢN YB:

Mỗi bạn đọc khi sử dụng sản phẩm ebook của Ybook – NXB Trẻ đều phải tạo 1 tài khoản riêng của mình tại địa chỉ: <http://www.ybook.vn/account/act/create>

### II. SỬ DỤNG EBOOK:

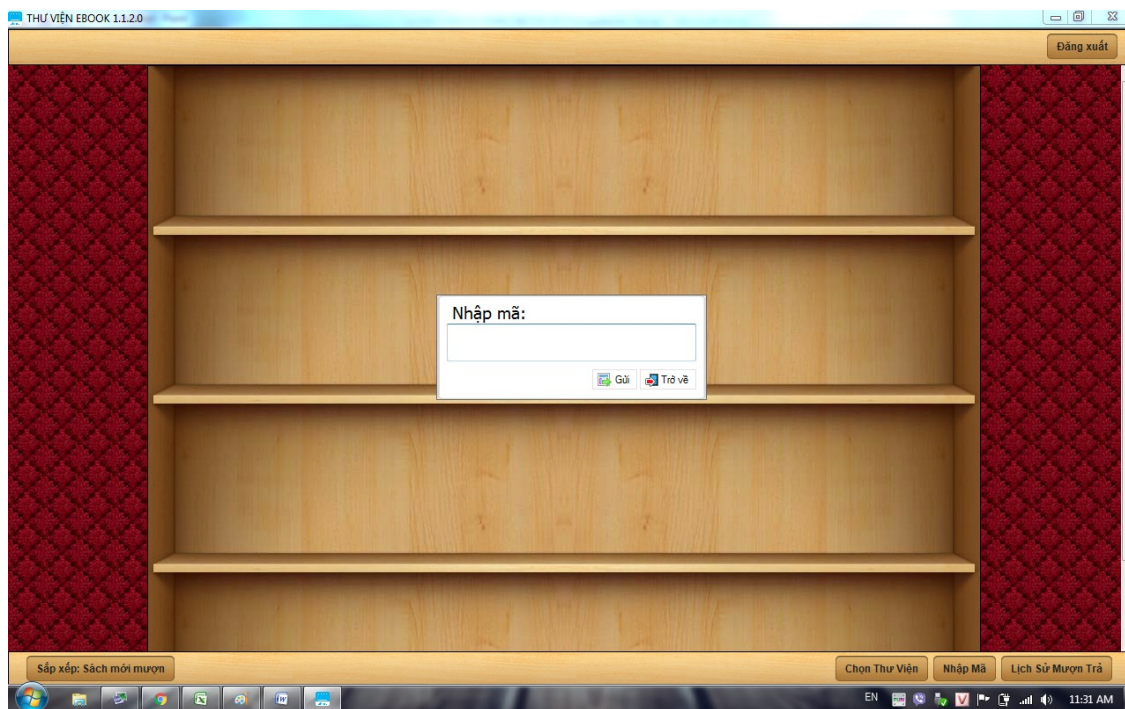
#### A. TRÊN MÁY TÍNH (WINDOWS)

##### 1 – Tải phần mềm

Tải phần mềm “Thư viện ebook” và sau đó tiến hành cài đặt: <http://www.ybook.vn/thu-vien/30/thu-vien-vinh-long>

##### 2 – Đăng nhập


- Mở app “*Thư viện ebook*” đã tải về trên thiết bị, chọn “**Đăng nhập**” bên góc phải màn hình, sau đó điền đầy đủ thông tin tài khoản đã được đăng ký trên trang YBOOK.vn
- Với những bạn đọc lần đầu tiên sử dụng “*Thư viện ebook*” chưa kích hoạt gói thư viện Vĩnh Long, bạn đọc vui lòng nhập và gửi mã sử dụng về hệ thống, bằng cách: Chọn Nhập mã>> nhập chính xác Mã thư viện cung cấp >> click Gửi để kích hoạt gói sách.




### 3 - Mượn sách


- Click **“Mượn sách”** ở góc phải màn hình, sau đó hệ thống sẽ tải sách mà thư viện đang có trong gói của thư viện, bạn muốn mượn cuốn nào thì click vào nút **“Mượn”**, xác nhận một lần nữa - click **“Có”**. Sau khi hệ thống tải sách thành công, click **“Kệ sách”** để trở về.
- Để thuận tiện tra cứu sách, bạn có thể click chọn **“Tủ sách”** (với chức năng này bạn dễ dàng vào thể loại sách mà bạn quan tâm).

\* Lưu ý: hệ thống chỉ hiện thị chuyên mục sách khi thư viện đó có sách.


 **TỦ SÁCH: TẤT CẢ (352)**




**Green Technology and Sustainable Development**  
Nhiều tác giả  
[\[Mượn\]](#)



**Đồng hồ và phương pháp sửa chữa**  
Nguyễn Văn Thân  
[\[Mượn\]](#)



**Nguyễn Nhật Ánh và tôi**  
Nhiều tác giả  
[\[Mượn\]](#)



**Áo Trắng - Số 08**  
bộ mới tháng ...  
Nhiều tác giả  
[Đã mượn Trả sách](#)

#### 4- Xem sách / Trả sách / Mượn lại

- Chọn sách bạn muốn xem - click **Đọc sách (1)**. Bạn có thể trả sách trước thời hạn bằng cách chọn vào sách muốn trả - click **Trả sách (2)**

(1)



(2)





- Lịch sử mượn trả: với chức này bạn đọc dễ dàng theo dõi sách tựa sách đã mượn và những tựa sách nào đã trả cho thư viện, ngoài ra bạn có thể mượn lại những tập sách đã trả trước đó. (chọn Lịch sử mượn trả >> click **Mượn lại**)

Tựa sách	Trạng thái
1.Lập trình web dùng ASP.NET và C# / Dương Quang Thiện. Ngày mượn: 17/06/2016 10:17:28 - Hạn trả: 27/06/2016 10:17:28	Đang mượn
2.Tiếng Việt giàu đẹp - Cuộc sống ở trong ngôn ngữ / Hoàng Tuệ Ngày mượn: 17/06/2016 10:32:51 - Hạn trả: 27/06/2016 10:32:51 - Ngày trả: 17/06/2016 10:33:22	Đã trả <a href="#">mượn lại</a>

## B. TRÊN SMART PHONE/TABLET (HỆ ĐIỀU HÀNH ANDROID)

- Bước 1: Tải và cài đặt ứng dụng Thư viện ebook từ CH Play với từ khóa YBOOK Library.
- Bước 2: Mở ứng dụng YBOOK Library, sau đó đăng nhập bằng tài khoản bạn đã đăng ký trên trang YBOOK.vn


Đăng nhập

Đăng nhập
Đổi mật khẩu

- Bước 3: Mượn sách
  - Từ menu chính vào mục **“Mượn sách”**.
  - Chọn nút **“Mượn”** để tải về ebook muốn mượn.
  - Chọn nút **“Tìm sách”** để tìm kiếm sách theo tên, thể loại...

☰
Thư viện EBOOK | Mượn sách
nút tìm sách → ...

---




**Bài học tiếng Việt**  
 Tác giả: Nguyễn Huy Thiệp  
 Dung lượng: 976.6 kb  
 Giá bán: 1.900 VNĐ

nút mượn sách →

MƯỢN

---




**Sang sông**  
 Tác giả: Nguyễn Huy Thiệp  
 Dung lượng: 712.8 kb  
 Giá bán: 1.900 VNĐ

MƯỢN

- Bước 4: Xem sách
  - Từ menu chính vào mục **“Kệ sách”**.
  - Chọn nút **“Xem sách”** để đọc ebook...

☰
Thư viện EBOOK | Mượn sách
nút tìm sách → ...

---




**Bài học tiếng Việt**  
 Tác giả: Nguyễn Huy Thiệp  
 Dung lượng: 976.6 kb  
 Giá bán: 1.900 VNĐ

nút mượn sách →

MƯỢN

---



**Sang sông**  
 Tác giả: Nguyễn Huy Thiệp  
 Dung lượng: 712.8 kb  
 Giá bán: 1.900 VNĐ

MƯỢN

Trả sách:

Vì mỗi tài khoản sẽ bị giới hạn số lượng sách được mượn nên bạn đọc có thể chủ động “**Trả sách**” để mượn thêm các sách khác. Khi trả sách bạn đọc chọn nút “**Trả sách**” tại cuốn sách muốn trả.

\* Thông tin:

Mỗi thư viện sẽ có chính sách khác nhau cho bạn đọc. Bạn đọc có thể xem thông tin chi tiết về gói sách tại mục “**Thông tin**”. (Từ menu chính chọn mục Thông tin).

### C. TRÊN SMART PHONE/TABLET (HỆ ĐIỀU HÀNH iOS)

- Bước 1: Tải và cài đặt ứng dụng Thư viện ebook trên App Store với từ khóa “**Thư viện ebook**”.
- Bước 2: Mở ứng dụng “**Thư viện ebook**”, sau đó đăng nhập bằng tài khoản bạn đã đăng ký trên trang YBOOK.vn.

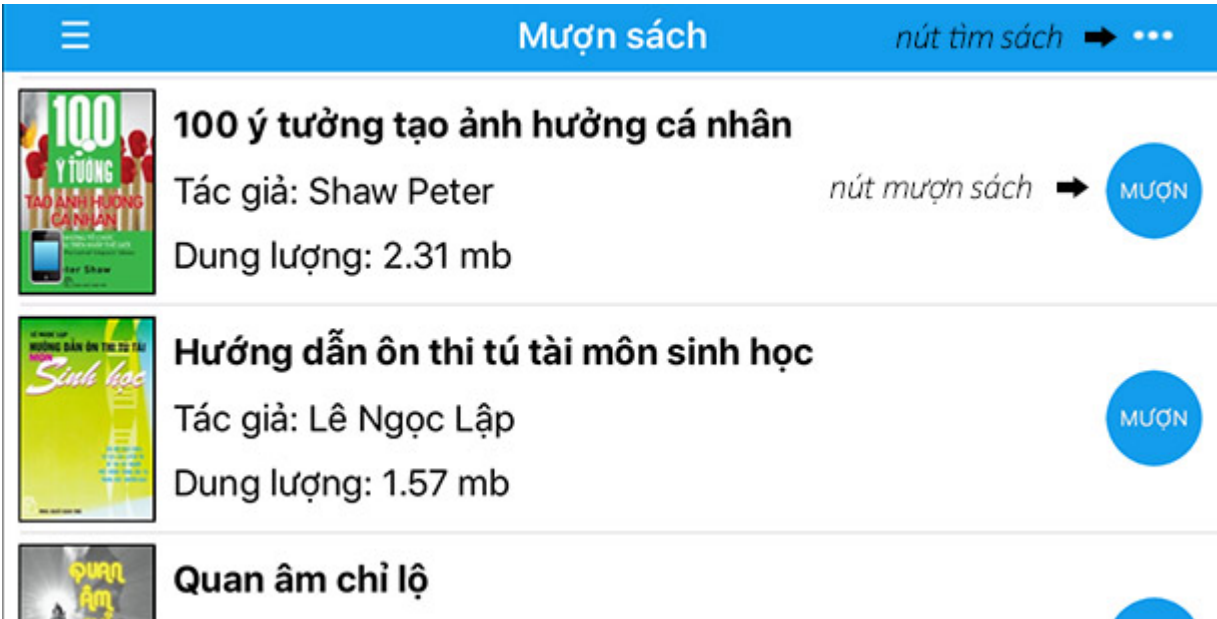
Đăng nhập

Đăng nhập

- Bước 3: Mượn sách
  - Từ menu chính vào mục “**Mượn sách**”.
  - Chọn nút “**Mượn**” để tải về ebook muốn mượn.

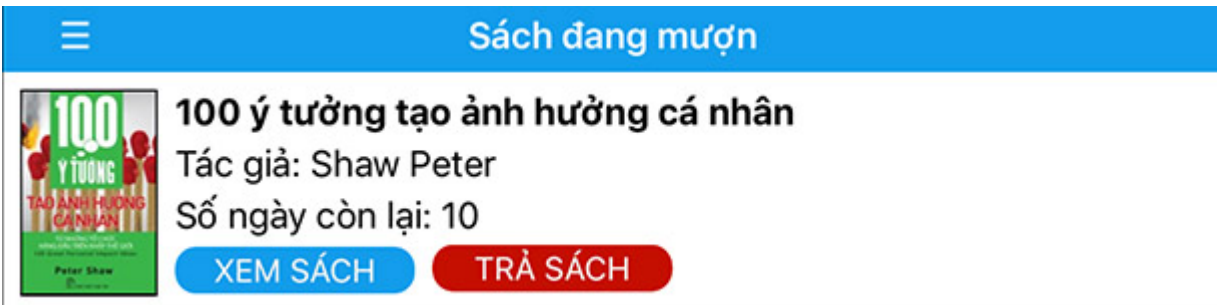


- Chọn nút “**Tìm sách**” để tìm kiếm sách theo tên, thể loại...



- Bước 4: Xem sách / Trả sách

- Từ menu chính vào mục “**Sách đang mượn**”.
- Chọn nút “**Xem sách**” để đọc ebook.
- Chọn nút “**Trả sách**” để trả ebook lại cho thư viện...



**\*LƯU Ý: NHẬP MÃ THẺ THƯ VIỆN**

- Đối với hệ điều hành Windows & Android yêu cầu đăng nhập và nhập mã thẻ trên PC hoặc Laptop tại đường link: <http://www.ybook.vn/thu-vien/30/thu-vien-vinh-long>

*Mọi thắc mắc trong quá trình sử dụng vui lòng liên hệ:*

*Cô Trần Thị Quỳnh Lam*

*Hotline: 0932 26 00 62*

*Email: quynhlan@ybook.vn*